



## GAMME ALU TIVOLI

### Le produit

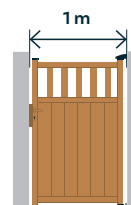
Semi-ajouré avec ses barreaux verticaux en partie haute et ses lames pleines en soubassement, le portail Tivoli est le compromis idéal entre esthétique et sécurité, empêchant notamment le passage des animaux de compagnie.

Sobre et moderne, ce modèle offre une entrée accueillante, protégeant des regards et du vent sans perdre de luminosité.

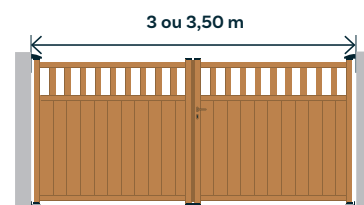
### Caractéristiques

Gris 7016 ●

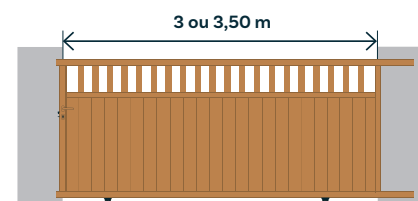
- Disponible en portillon, portail battant et portail coulissant
  - Portails motorisables
  - Poteaux métalliques en option (non pré-perçés) :
    - Pour portillons : 100 x 100 mm à sceller
    - Pour portails : 150 x 150 mm ou 200 x 200 mm à sceller
- Platine en option pour ces deux dimensions



Portillon



Portail battant



Portail coulissant

TYPE	HAUTEUR (m)	LARGEUR ENTRE PILIERS (m)	MONTANTS (mm)	TRAVERSES (mm)	BARREAUX (mm)	LAMES (mm)
Portillon		1,00	70 x 45	70 x 35	70 x 20	150 x 20
Portail battant	1,40 ou 1,60	3,00 ou 3,50		70 x 55		
Portail coulissant						

### Accessoires compris :

#### Battants

- Portails motorisables sur traverse basse quand il n'y a pas de traverse médiane
- Serrure à canon européen
- Poignée aluminium thermolaquée noire
- Sabot de sol
- Gonds réglables à visser

#### Coulissants

- Portails motorisables sur traverse basse
- 1 platine de guidage avec galets nylon
- 1 platine de réception
- Rail au sol à visser
- 1 butée d'ouverture à visser
- Serrure à canon européen
- Poignée aluminium thermolaquée noire
- Coulissant sens d'ouverture réversible gauche ou droit avec la coulisse non montée, à fixer sur la traverse haute sur chantier